

EL NUDO

El nudo principalmente tiene dos finalidades, la más común es pretender unir dos cuerdas, aunque también se puede pretender unir la cuerda con otros objetos como maderas.

Es importante saber que para unir con un nudo dos cuerdas es necesario que ambas cuerdas tengan la misma mena, espesor o grosor y que sean del mismo material, de este modo lograremos que ambas cuerdas queden bien unidas, si son de diferente mena o material, es muy probable que las cuerdas se separen por la acción del peso o del tiempo.

Para saber si un nudo es bueno y este bien hecho, hay que tener en cuenta tres cosas:

- Si el nudo puede hacerse fácil y rápidamente.
- Si el nudo es resistente y sirve para el fin destinado, ajustándose al tirar de él (a menos que sea corredizo)
- Si el nudo es fácil de deshacer cuando se desee

Los nudos pueden clasificarse según su utilidad, algunos ejemplos de esta clasificación son:

- Nudos de unión
- Nudos de fijación
- Nudos de sujeción
- Nudos de tope
- Nudos de acorte

EL AMARRE

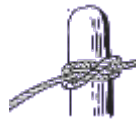
El amarre puede confundirse con el nudo, pero la diferencia es muy importante. El amarre no pretende unir dos cuerdas o una cuerda con otro objeto (esas eran las finalidades del nudo). La finalidad del amarre es unir dos objetos como por ejemplo troncos. Los amarres son muy utilizados para las construcciones de campamento, gracias a los amarres podemos evitar el uso de puntas (pues las puntas son más peligrosas, más contaminante).

Nudos Básicos:

1. Llano



2. Ballestrinque



3. As de Guía



4. Simple



5. Margarita



6. Vuelta de Escota

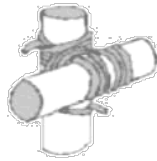


7. Pescador

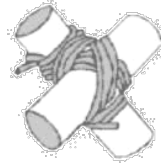


Amarres:

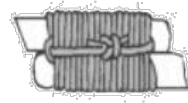
• **Cuadrado**



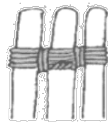
• **Diagonal**



• **Redondo**



• **Trípode**



• **Continuo**

